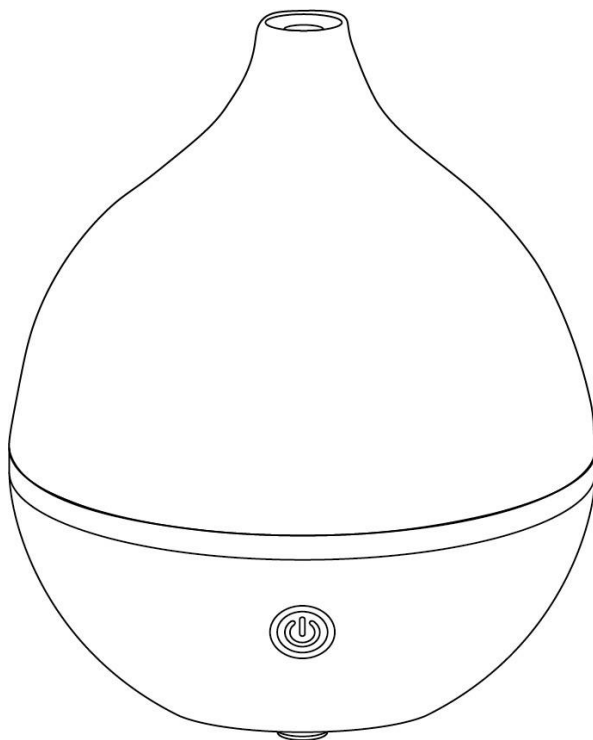


ULTRASONICKÝ AROMA DIFUZÉR BEWIT FRIEND

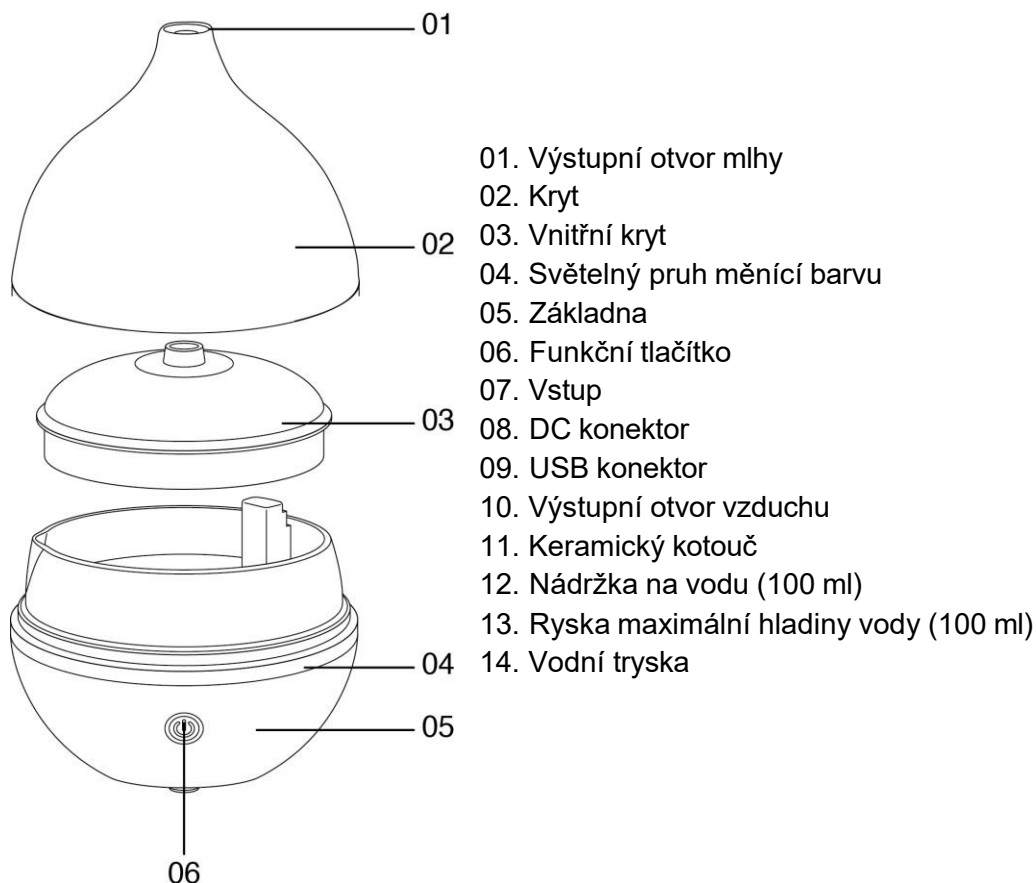


Uživatelská příručka

Popis produktu

Aroma difuzér je navržen tak, aby využíval to nejlepší jak z orientální kultury, tak i z nejnovějších poznatků a technologii západní vědy. Přístroj pomocí ultrazvuku rozkládá esenciální olej a vodu v mlhu mikročástic a uvolňuje do vzduchu aktivní složky a anionty.

Ultrasonická technologie nezahřívá esenciální olej a zachovává veškeré jeho pozitivní terapeutické účinky.



Použití

Před použitím si přečtěte tyto pokyny:

1. Umístěte difuzér na rovný, stabilní povrch, daleko od okraje nebo hrany.
2. Odstraňte vnější kryt a poté sejměte vnitřní kryt.
3. Naplňte nádržku na vodu minerální vodou (balenou vodou nebo vodou z kohoutku); nepřekračujte maximální hladinu vody - 100 ml (označeno červeně napsaným slovem MAX).
4. Poté přidejte do nádržky na vodu několik kapek esenciálního oleje (4-6 kapek).
5. Nasadte vnitřní kryt a vnější kryt na difuzér.
6. Zapojte USB kabel do DC konektoru na zadní straně difuzéru a zapojte adaptér do napájecího zdroje.

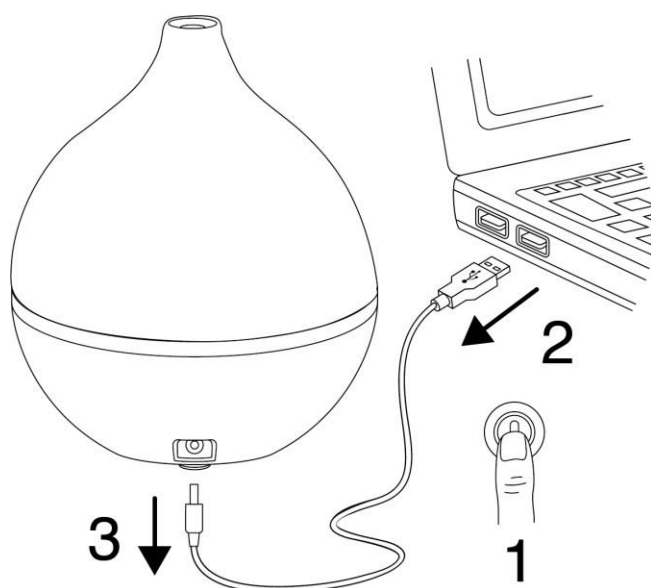
VAROVÁNÍ: Používejte pouze DC 5V/1A adaptér..

Ovládání tlačítkem

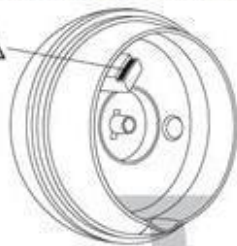
Prvním stlačením zapínáme celkově difuzér a světelné podsvícení, které se mění (7 barev). Druhým stlačením zafixujeme barevné podsvícení, které zůstává svítit. Třetím stlačením vypínáme pouze světelné podsvícení, difuzér pokračuje ve své činnosti. Čtvrtým stlačením vypínáme difuzér zcela.

Čištění

Před čištěním přístroj vždy odpojte.



VÝSTUPNÍ OTVOR VZDUCHU;
NIKDY NENALÉVEJTE VODU DO
VÝSTUPNÍHO OTVORU VZDUCHU



SMĚR VYPRÁZDNĚNÍ PŘÍSTROJE



Odvápění

1. Odpojte difuzér od zdroje napájení.
2. Vyprázdněte veškerou vodu z nádržky.
3. Naplňte nádržku octem/odvápňovacím roztokem.

Ocet/odvápňovací roztok neřed'te vodou.

Pokud používáte ocet, ponechte jej v nádržce alespoň 30 minut. Pro dosažení nejlepších výsledků nechte působit přes noc.

Pokud používáte odvápňovací roztok, dodržujte dobu uvedenou v pokynech dodávaných s tímto roztokem.

Bezpečnostní pokyny

- Tento spotřebič mohou používat děti starší 8 let a také osoby se sníženými fyzickými, smyslovými nebo duševními schopnostmi nebo s nedostatečnými zkušenostmi či znalostmi, pokud jsou pod dozorem nebo pokud jim byly poskytnuty pokyny týkající se bezpečného používání spotřebiče.
- Děti nesmějí používat spotřebič jako hračku.

- Čištění a údržbu by neměly provádět děti ponechané bez dozoru.
- Pokud spotřebič ponecháte bez dozoru a před montáží, demontáží, plněním nebo čištěním jej vždy odpojte od zdroje napájení.
- Tento spotřebič je určen výhradně pro domácí použití v souladu s pokyny v tomto návodu.
- Nepoužívejte spotřebič k jiným účelům, než ke kterým byl navržen.
- Informace o plnění, používání, čištění a odstraňování vodního kamene naleznete v příslušných částech tohoto návodu.
- Po každém použití vyčistěte nádržku.
- Udržujte esenciální oleje z dosahu dětí, abyste předešli riziku otravy a popálení.
- Přístroj smí být používán výhradně s dodaným kabelem.
- Neodstraňujte kryt ani nezakrývejte difuzér, pokud je přístroj v provozu.
- Pro optimální použití používejte minerální vodu (balenou vodu nebo vodu z kohoutku). Zkontrolujte, že jste nepřekročili maximální hladinu vody (100 ml).
- Před přidáním esenciálních olejů nebo vůně (4 až 6 kapek) vždy nalijte do nádržky vodu.
- Výrobce nenes odpovědnost za případné škody způsobené nesprávným používáním výrobku.
- K nabíjení výrobku nikdy nepoužívejte nestandardní napájecí adaptér.

Záruka

Tento výrobek byl před opuštěním výrobce přísně testován. Během zákonné záruční doby od data zakoupení může zákazník požádat o bezplatnou opravu nebo výměnu z důvodu poruch vzniklých běžným používáním. V případě potřeby se obraťte na prodejce výrobku. Na poruchy vzniklé v důsledku nehod, nesprávného používání nebo údržby se záruka nevztahuje.



BEWIT FRANCHISE s.r.o.
Michalská 2030,
710 00 Ostrava
Tel.: (+420) 731 739 539
Email: info@bewit.cz
www.BEWIT.love

