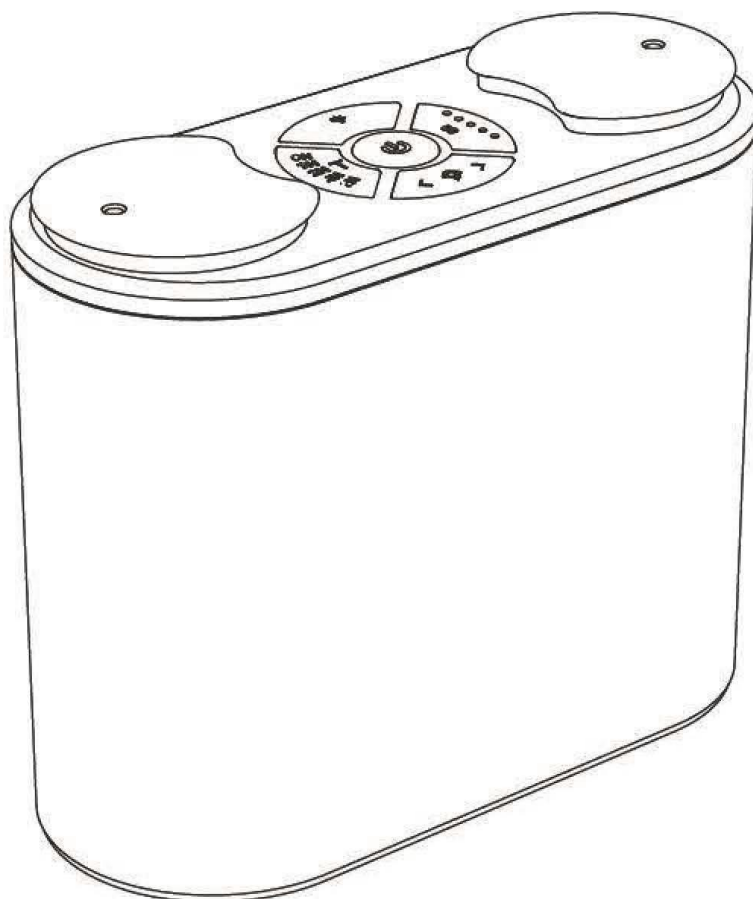


Aroma difuzér se dvěma tryskami

BEWIT DUAL STRONG

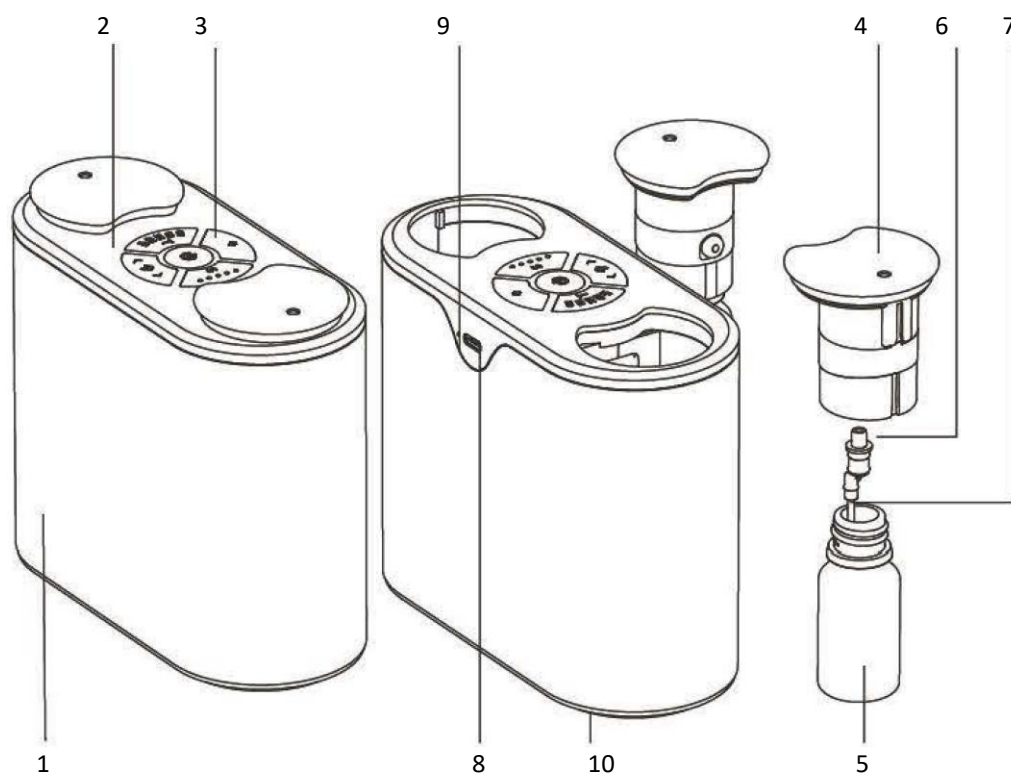
Uživatelská příručka



Model DUAL STRONG

POPIS PRODUKTU

Aroma difuzér s elegantním designem a dvěma tryskami. Tento aroma difuzér dokáže dokonale rozptýlovat čistý esenciální olej a uvolňovat tak příjemnou vůni pomocí technologie rozprašování dvou médií. Proto si můžete vychutnat příjemný zážitek z aromaterapie s teplým (žlutým) - chladnějším (modrým) ambientním světlem.



Komponenty:

- | | | |
|---------------------------------|--|---|
| 1. Schránka s hliníkové slitiny | 5. Lahvička na esenciální olej | 9. Ambientní světlo C |
| 2. Vrchní ovládací panel | 6. Rozprašovací jádro (atomizační jádro) | 10. Světelný indikátor nabíjení |
| 3. Ovládací tlačítka | 7. Sací trubička esenciálního oleje | 11. Nabíjecí kabel typu (viz příslušenství) |
| 4. Kryt rozprašovača | 8. Nabíjecí port typu C | |

Příslušenství: Uživatelská příručka 1, rozprašovací (atomizační) jádro 2, sací trubice na esenciální oleje 2, nabíjecí kabel typu C 1

NÁVOD

1. Opatrně vytáhněte kryt spreje a odšroubujte lahvičku na esenciální oleje.
2. Nalijte esenciální olej do lahvičky.
Každá z lahviček (vlevo i vpravo) může být naplněná jiným druhem esenciálního oleje.
(Poznámka:
Nenapíňujte esenciální oleje nad linii závitů ústí lahvičky).
3. Zašroubujte lahvičku s esenciálním olejem do krytu rozprašovače a vložte ji do difuzéru.



Funkce tlačítek na operačním panelu

1. Power button - Tlačítko pro vypnutí a zapnutí
Stiskni tlačítko pro zapnutí difuzéru, stiskni tlačítko pro vypnutí difuzéru.

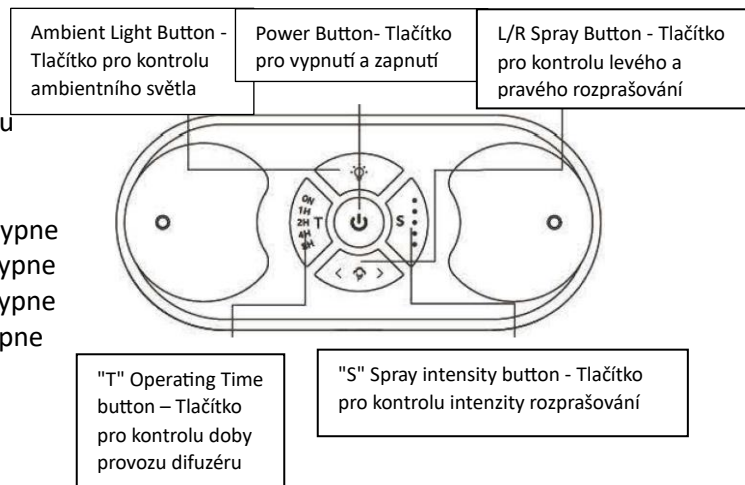
2. "T" - Tlačítko pro kontrolu doby provozu difuzéru

ON - Difuzér je v provozu

- 1H - Difuzér pracuje 1 hodinu a potom se automaticky vypne
- 2H - Difuzér pracuje 2 hodiny a potom se automaticky vypne
- 4H - Difuzér pracuje 4 hodiny a potom se automaticky vypne
- 8H - Difuzér pracuje 8 hodin a potom se automaticky vypne

3. "S" Tlačítko pro kontrolu intenzity rozprašování:
Po stlačení tlačítka se rozsvítí kontrolky které určují stupně intenzity rozprašování.
Pokud jsou všechny kontrolky rozsvícené po následném stlačení se intenzita vrátí zpět na stupeň 1:

- : Stupeň 1, rozprašování 5 sekund, pauza 180 sekund
- : Stupeň 2, rozprašování 10 sekund, pauza 120 sekund
- : Stupeň 3, rozprašování 30 sekund, pauza 90 sekund
- : Stupeň 4, rozprašování 60 sekund, pauza 60 sekund
- : Stupeň 5, rozprašování 60 sekund, pauza 30 sekund



4. Tlačítko pro kontrolu levého a pravého rozprašovače.

Při základním nastavení se rozsvítí levý indikátor pro spuštění levého postřiku, po jednom stisknutí tlačítka se rozsvítí pravý indikátor pro spuštění pravého postřiku.

5. Tlačítko pro kontrolu ambientního světla:

V předvoleném nastavení je indikátor ponechán vypnutý.

Jedným stisknutím tlačítka přejdete do režimu "Nočné šero", druhým stlačením tlačítka přejdete do režimu " Difúze teplého (žlutého) světla"; třetím stlačením tlačítka vypnete světlo.

Dalším stisknutím tlačítka můžete výše uvedené operace zopakovat.

Způsob nabíjení:

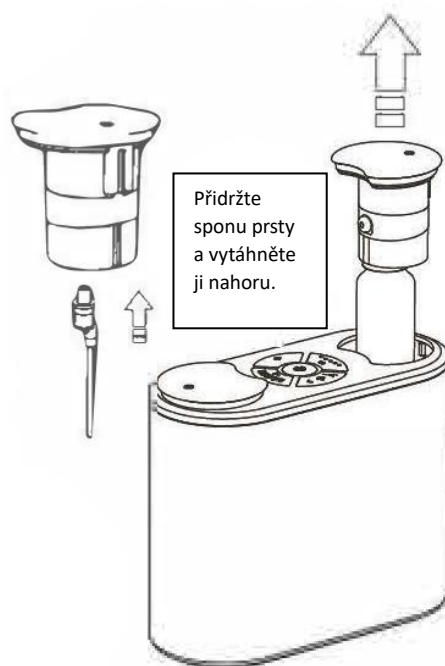
1. Zasuňte nabíjecí kabel do portu Type-C difuzéru.
2. USB konec nabíjecího kabelu zasuňte do portu USB napájecího adaptéru.
(Poznámka: Platí pouze pro napájecí adaptéry DC 5V/1A nebo DC 5V/2A s odpovídajícími národními normami.)
3. Indikátor stavu nabíjení (při zapnutí).
 - A.
Pokud není připojený nabíjecí kabel a stav baterie je nižší než 5 %, indikátor nabíjení svítí červeně a stále bliká.
 - B.
Indikátor nabíjení svítí červeně a stále bliká.
 - C.
Když je baterie plně nabitá, indikátor nabíjení změní barvu na modrou.

Výměna vestavěného rozprašovacího (atomizačního) jádra

1. Vytáhněte kryt rozprašovače a odšroubujte lahvičku s esenciálním olejem.
2. Opatrně vytáhněte rozprašovací jádro a nasávací trubičku esenciálního oleje.
3. Vložte sací trubičku oleje do nového rozprašovacího jádra a potom vložte rozprašovací jádro a sací trubičku zpět do otvoru.
4. Našroubujte lahvičku s olejem do krytu rozprašovače a srovnajte kryt rozprašovače a lahvičku s olejem do odpovídající polohy a vložte je do difuzéru.

(Esenciální oleje mohou být mírně dráždivé.

Dávajte pozor, abyste je nerozlili. V prípade náhodného kontaktu si okamžite umyte ruce.)



SPECIFIKACE

NÁZEV PRODUKTU	Aroma difúzer se dvěma tryskami
Model	DUAL STRONG
Volitelný napájecí adaptér	Stejnoseměrné výstupní napětí 5V, 1A / 5V, 2A
Rozměry	144mm*64mm*123mm (D*Š*V)
Hmotnost	Cca 670g
Kapacita baterie	4000 mAh

Poznámka:

Všechny údaje jsou založeny na laboratorních testech a mohou se mírně lišit v závislosti na podmínkách testů a prostředí.

BEZPEČNOSTNÍ POKYNY

NEBEZPEČÍ
<ul style="list-style-type: none">• Esenciální olej je korozivní. Vyhněte se přímému kontaktu esenciálního oleje s kůží, nestříkejte ho do očí, úst a nosu. Vyhněte se přímému kontaktu esenciálního oleje s kůží, nestříkejte ho do očí, úst a nosu.• Na nabíjení výrobku nikdy nepoužívejte nestandardní napájecí adaptér.
UPOZORNĚNÍ
<ul style="list-style-type: none">• Během pracovního režimu difuzér nerozebírejte ani neodstraňujte žádné součástky.• Používejte při pokojové teplotě v rozmezí 10 - 50 °C.• Doporučuje se používat čistý rostlinný esenciální olej, nejlépe méně viskózní.• Je normální, že objem spreje nejde někdy během práce pozorovat kvůli nedostatečnému osvětlení nebo špatnému prostředí.

ZÁRUKA

Tento výrobek byl před opuštěním výrobce přísně testován.

Během zákonné záruční doby od data zakoupení může zákazník požádat o bezplatnou opravu nebo výměnu z důvodu poruch vzniklých běžným používáním.

V případě potřeby se obraťte na prodejce výrobku.

Na poruchy vzniklé v důsledku nehod, nesprávného používání nebo údržby se záruka nevztahuje.

